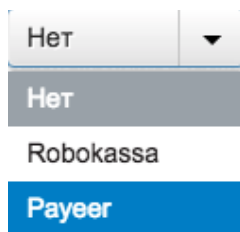
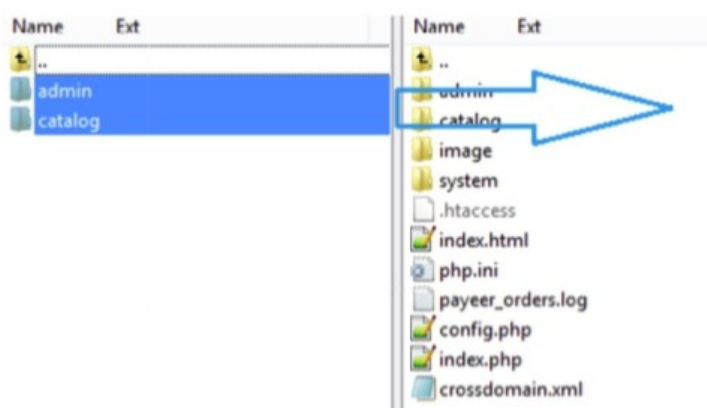


CSM OpenCart 1.5.6.x для Mykassa

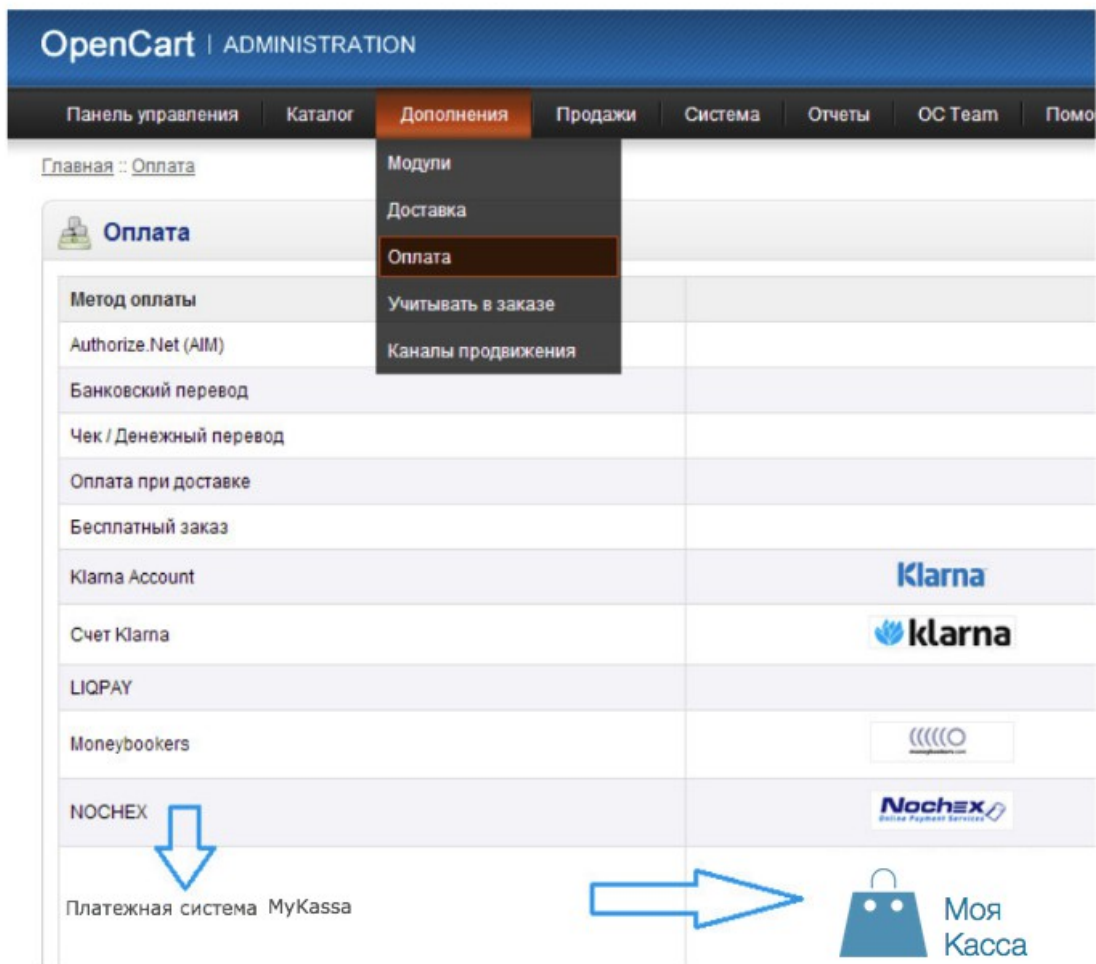
- 1) Войдите в настройки вашего магазина/сайта, в выпадающем меню "Режим интеграции" выберите "PAYEER" (Интеграция проходит с помощью Payeer API):



- 2) Скопируйте папки admin и catalog в корневую папку сайта через FTP-клиент или файловый менеджер в панели управления сайтами.



- 3) Войдите в панель администратора вашего сайта. Перейдите во вкладку "Дополнения > Оплата". Система MyKassa будет отображаться в списке платежных систем:




- 4) Напротив платежной системы MyKassa нажмите на "установить".



- 5) После установки, нажмите кнопку "изменить".



- 6) Вы вошли в настройки MyKassa, заполните все поля отмеченные звездочкой и выберите все параметры, которые вам необходимы.

 **Платежная система MyKassa**

Статус:

Включено ▾

Статус заказа после оплаты:

Сделка завершена ▾

Географическая зона:

Все регионы ▾

Порядок сортировки:

0

Параметры для настройки приема платежей через MyKassa

URL мерчанта
url для оплаты в системе MyKassa

//mykassa.org/api/merchant.php

*** Идентификатор магазина:**
Идентификатор магазина, зарегистрированного в системе MyKassa . Узнать его можно в личном кабинете, в разделе "Мои сайты"

0000

*** Секретный ключ:**
Секретный ключ оповещения о выполнении платежа, который используется для проверки целостности полученной информации и однозначной идентификации отправителя. Должен совпадать с секретным ключом, указанным в личном кабинете MyKassa.

1234567

Валюта магазина:
Валюта, в которой магазин передает сумму платежа на платежный шлюз MyKassa

RUB ▾

Комментарий к оплате Пояснение оплаты заказа	Оплата в нашем супермагазине
Путь до файла для журнала оплат через MyKassa (например /mykassa_orders.log Если путь не указан, то журнал не записывается)	/mykassa_orders.log
Список IP:	144.76.93.115, 144.76.93.119, 78.47.60.19
E-mail для оповещения об ошибках:	vip@mykassa.org

Включите статус способа оплаты (Включить/Enabled)

Укажите какой статус примет заказ после успешной оплаты через систему MyKassa

Укажите географическую зону, доступную для оплаты через MyKassa

Порядок сортировки - число, определяющее место среди других способов оплаты (чем меньше цифра - тем выше приоритет)

URL мерчанта - по умолчанию установленный путь к оплате, необходимо заменить на: <http://www.mykassa.org/api/merchant.php>

Идентификатор магазина - id вашего магазина в системе MyKassa.org (можно узнать в личном кабинете, так же проверьте что все значения m_shop соответствуют ID вашего магазина)

Секретный ключ - секретный ключ вашего магазина в системе MyKassa.org (вы указываете его сами, проверьте что все значения m_key соответствуют вашему секретному ключу)

Важно! Секретные ключи на MyKassa.org должны быть одинаковыми!

Комментарий к оплате - дополнительный комментарий при оплате MyKassa

Путь до файла журнала - укажите путь до файла, где будет записываться информация по всем оплатам через MyKassa (если поле пустое, то запись не производится)

Вы можете указать список всех доверенных ip-адресов серверов через запятую. Также вы можете указать маску вместо ip-адреса. Если поле остается пустым, то проверка по доверенным ip-адресам не осуществляется. Например:

'144.76.93.115', '144.76.93.119', '78.47.60.198' - ip-адреса серверов MyKassa

- Или 192.*.71.87, 192.165.83.*, 192.*.34.15
- Или *.*.*.* - доступны все ip-адреса

Укажите email на который будет присылаться уведомления в случае ошибки платежа. В письме будет указана причина и основная информация о платеже.

Нажмите кнопку сохранения параметров Модуль MyKassa успешно настроен в административной панели сайта. Затем, укажите URL адреса в настройках вашего магазина на сайте MyKassa.org

URL оповещения: Адрес, на который будет посылаться оповещение об успешной оплате заказа. Можно указать E-mail адрес.	<input type="text" value="http://ваш_сайт/?route=payment/payeeer/status"/>
Метод оповещения:	<input type="button" value="POST"/> ▼
URL возврата в случае успеха: Адрес, на который будет перенаправлен пользователь после успешной оплаты заказа.	<input type="text" value="http://ваш_сайт/?route=payment/payeeer/success"/>
Метод отсылки URL возврата в случае успеха:	<input type="button" value="PO..."/> ▼
URL возврата в случае неудачи: Адрес, на который будет перенаправлен пользователь в случае отказа от оплаты.	<input type="text" value="http://ваш_сайт/?route=payment/payeeer/fail"/>
Метод отсылки URL возврата в случае неудачи:	<input type="button" value="PO..."/> ▼

И нажмите кнопку "Сохранить"

URL обработчика `http://ваш_сайт/?route=payment/payeeer/status`

URL успешной оплаты `http://ваш_сайт/?route=payment/payeeer/success`

URL неуспешной оплаты `http://ваш_сайт/?route=payment/payeeer/fail`

Модуль CSM OpenCart для MyKassa 1.5.6.x настроен.